



## **Cuaderno Educativo de Reciclaje**

Para niños y niñas de +5 años

# 1. Reciclaje Básico

Reciclar es transformar algunos residuos para que puedan volver a utilizarse.  
¡Así cuidamos el planeta! 🌍

Ejemplos de cosas que se pueden reciclar:





- 🥤 Envases de zumo
- 📦 Cajas de cartón
- 🍷 Botellas de plástico
- 🍷 Botellas de vidrio

Dibuja aquí un objeto que creas que se puede reciclar:



## 2. Contenedores y Materiales

Cada contenedor tiene un color y sirve para un tipo de residuo:

-  Azul: Papel y cartón
-  Amarillo: Plástico
-  Verde: Vidrio
-  Marrón: Orgánico

Actividad: Colorea el contenedor correcto para cada residuo:

Botella de vidrio 🍷

Contenedor: \_\_\_\_\_

Caja de cartón 📦

Contenedor: \_\_\_\_\_

Cáscara de plátano 🍌


Contenedor: \_\_\_\_\_

Botella de plástico 🍶

Contenedor: \_\_\_\_\_



### 3. Reduce – Reutiliza – Recicla

 Estas son las 3 R que ayudan al planeta:

- ◆ Reduce: Usa solo lo necesario.
- ◆ Reutiliza: Da una segunda vida a las cosas.
- ◆ Recicla: Separa los residuos en los contenedores.

Dibuja un ejemplo de cada acción:

Reduce:

Reutiliza:

Recicla:



## 4. Eco-hábitos en Casa

Aquí tienes hábitos ecológicos que puedes hacer en casa:

- 💡 Apaga las luces.
- 🚰 Cierra el grifo.
- 🛍️ Usa bolsas reutilizables.
- ♻️ Separa la basura.

Actividad: Rodea con un círculo los hábitos que haces cada día:



## 5. La Naturaleza y su Cuidado

La naturaleza es nuestro hogar: árboles, animales, ríos y plantas. 🌳🐼💧

Para cuidarla debemos:

- 🌱 No tirar basura al suelo
- 🐾 Respetar a los animales
- 🌻 Cuidar las plantas
- 💧 Mantener el aire limpio

Dibuja un lugar de la naturaleza que te guste:

